

# WSM – Ideen und Wünsche

Uli Weiß

STEINBUCH CENTRE FOR COMPUTING - SCC



KIT – Universität des Landes Baden-Württemberg und  
nationales Forschungszentrum in der Helmholtz-Gemeinschaft

[www.kit.edu](http://www.kit.edu)

## Universität Karlsruhe und mehr...

- Karlsruher Institut für Technologie (KIT)
  - 1350 aktive Redakteure
  - 700 Management Server-Projekte
  - Produktiv 11.1 HF4, getestet 11.2 HF3
- Erfahrungen
  - Intensiv seit mehreren Jahren als Consultant und Trainer

# Ideen



## Definitiv einen Blick wert

### System Overview Guide

OpenText Web Site Management 11.2.0 - System Overview Guide  
English (WS110200-GGD-EN-1).pdf

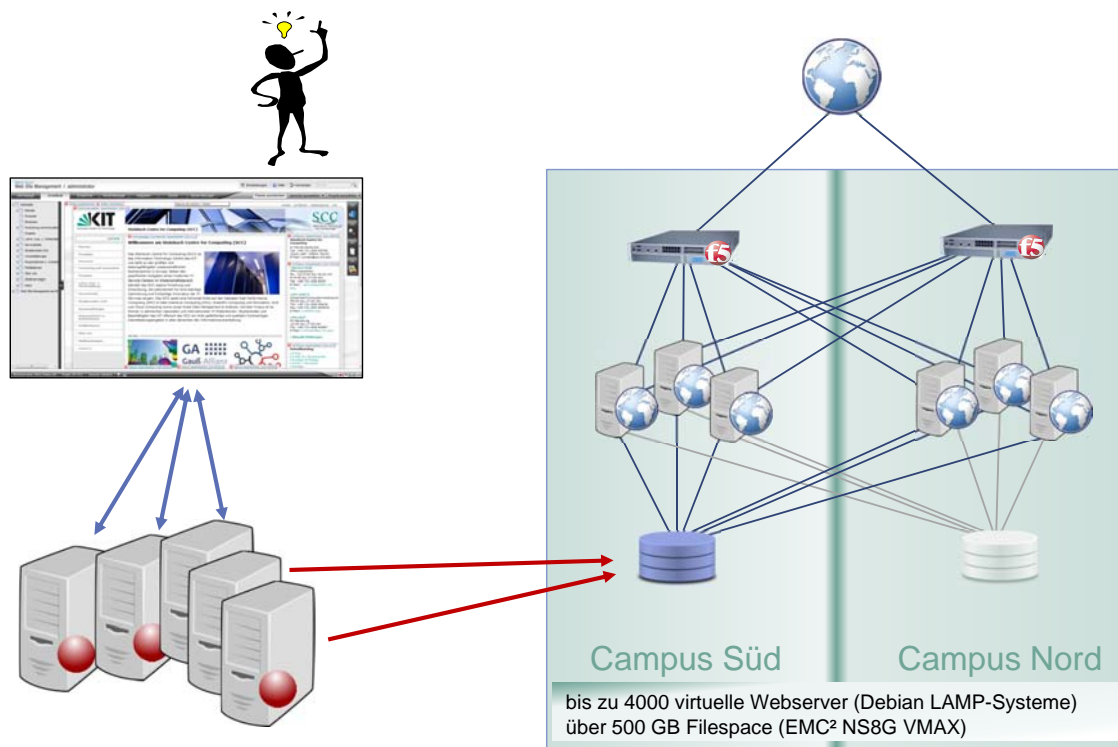
#### Inhalt

- Installation and initial configuration
- Configuration
- Administration
- Troubleshooting
- Security

## Installation von 11.2

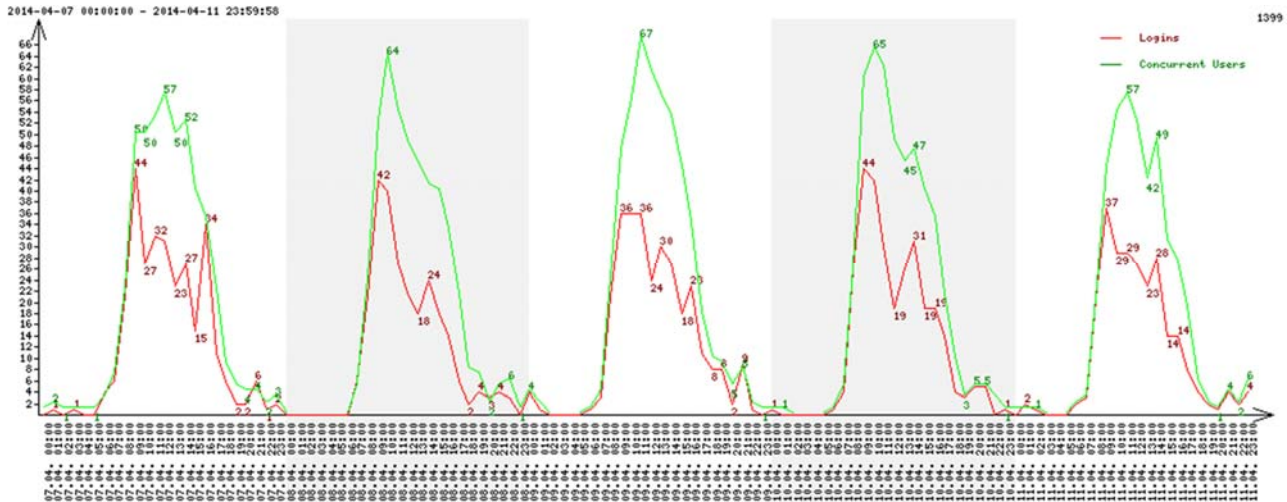
- Auch bei Migration: unproblematisch, wenn man genau liest
- DevicePreview
  - Wie richtet man im IIS eine neue Site ein?
  - Ports 8443 und 10090 in Firewall freischalten
  - SSL-Zertifikate!!!

## Webserver – Infrastruktur



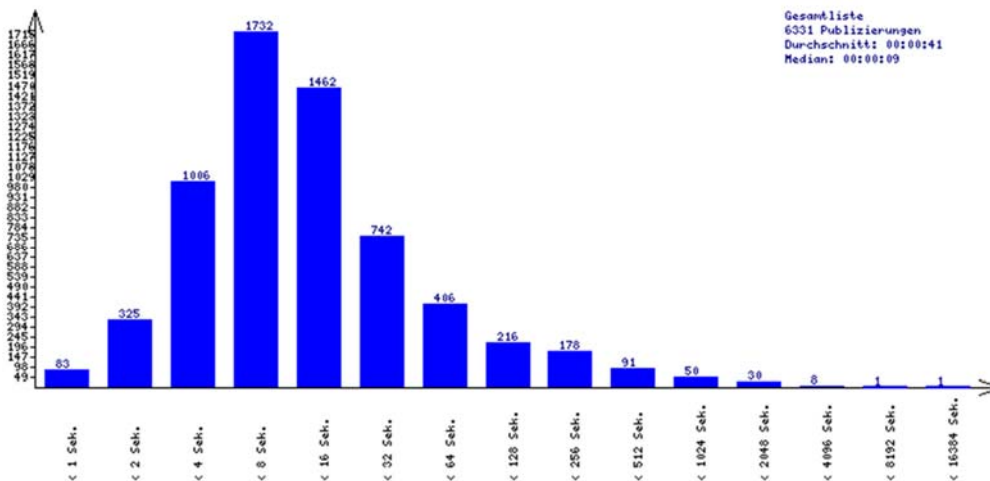
## Status – Redakteure

- 50-70 gleichzeitig arbeitende Redakteure
- Redakteure können selbst publizieren



## Status – Publizierungen

- 11.000-12.000 Publizierungen pro Woche
- Automatische workflowbasierte Publizierungen auf Stage-Server bei Freigabe

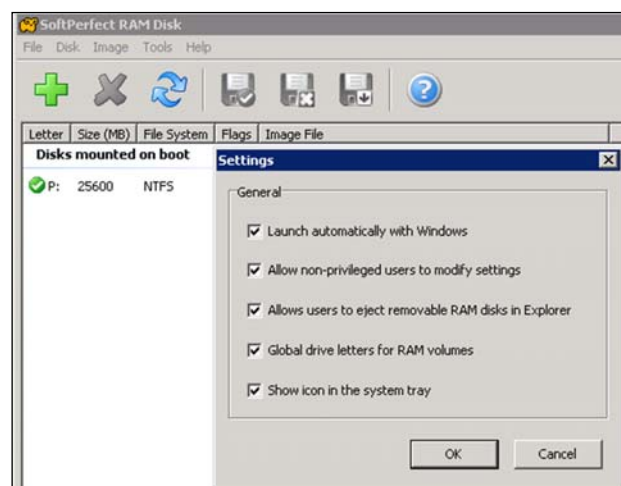
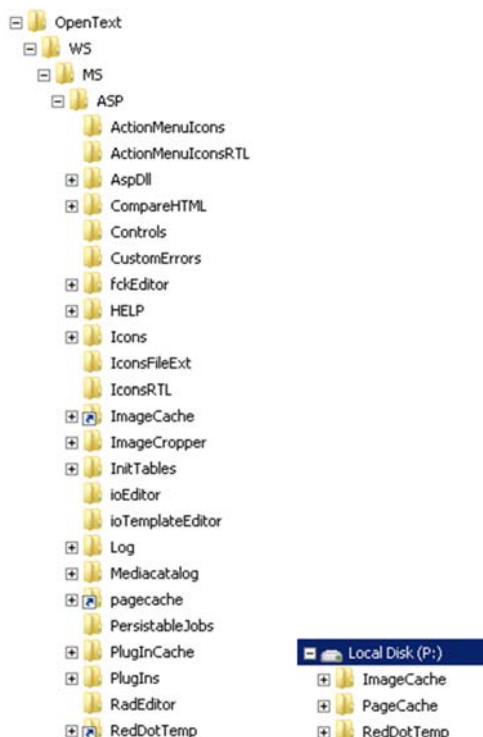




## Tuning mit RAM-Disk

- Potenzielle Verzeichnisse
  - PageCache
  - RedDotTemp
  - ImageCache
  
- Verwendete Software: SoftPerfect RAMDisk
  - Neue RAM-Disk erstellen (P:\ 25600MB NTFS)
- Verzeichnisse **PageCache**, **ImageCache** und **RedDotTemp** darin anlegen
- Verzeichnis-Links aus **..\MS\ASP\** anlegen (z.B. mit junction.exe aus SysInternal-Suite)
- Laufwerk P:\ vom Virens Scanner ausschließen

## Tuning mit RAM-Disk



## RAM-Disk – Spielerei oder Speedup?

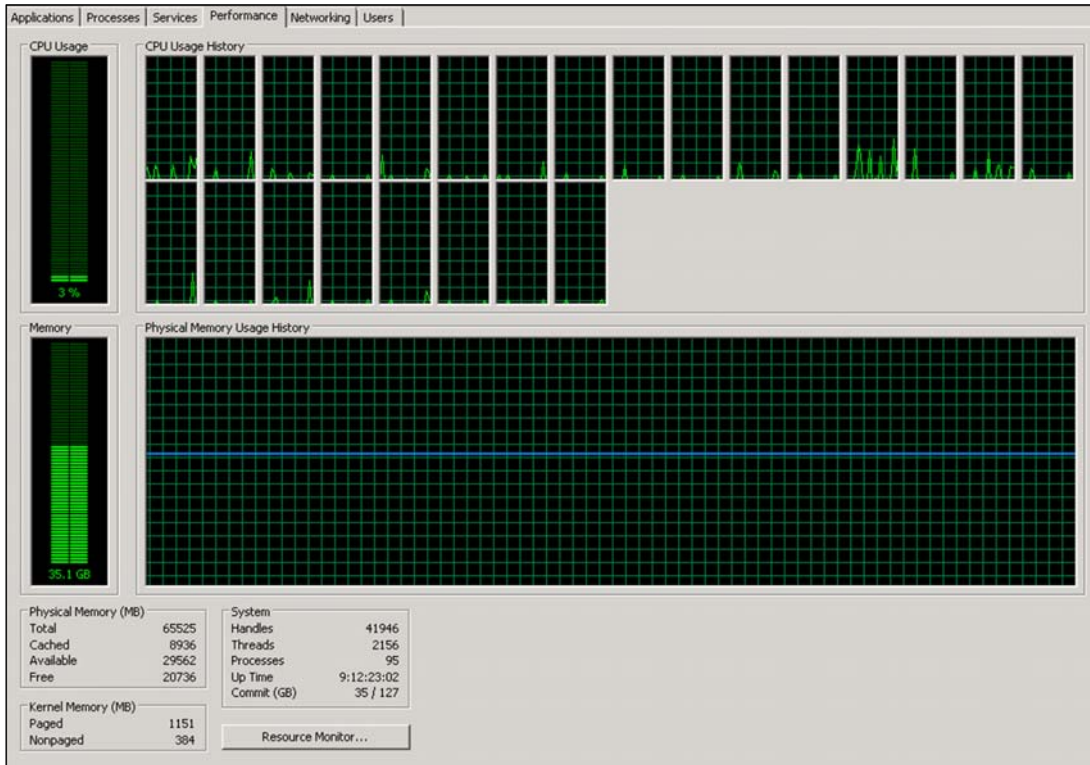
- Messungen bei
  - Projekt mit 850 navigationsrelevanten Seiten
  - Messbenutzer allein auf System
  - Ablauf: Von Homepage startend
    - durch fünf Masterpages navigieren
    - Textelement öffnen, bearbeiten, schließen
    - zur Homepage navigieren
- Ergebnisse

	WSM normal	Mit RAM-Disk	Speedup
<b>Dauer</b> (leerer Seitencache)	35,1s	29,2s	<b>17%</b>
<b>Dauer</b> (mit Seitencache)	21,4s	16,9s	<b>21%</b>

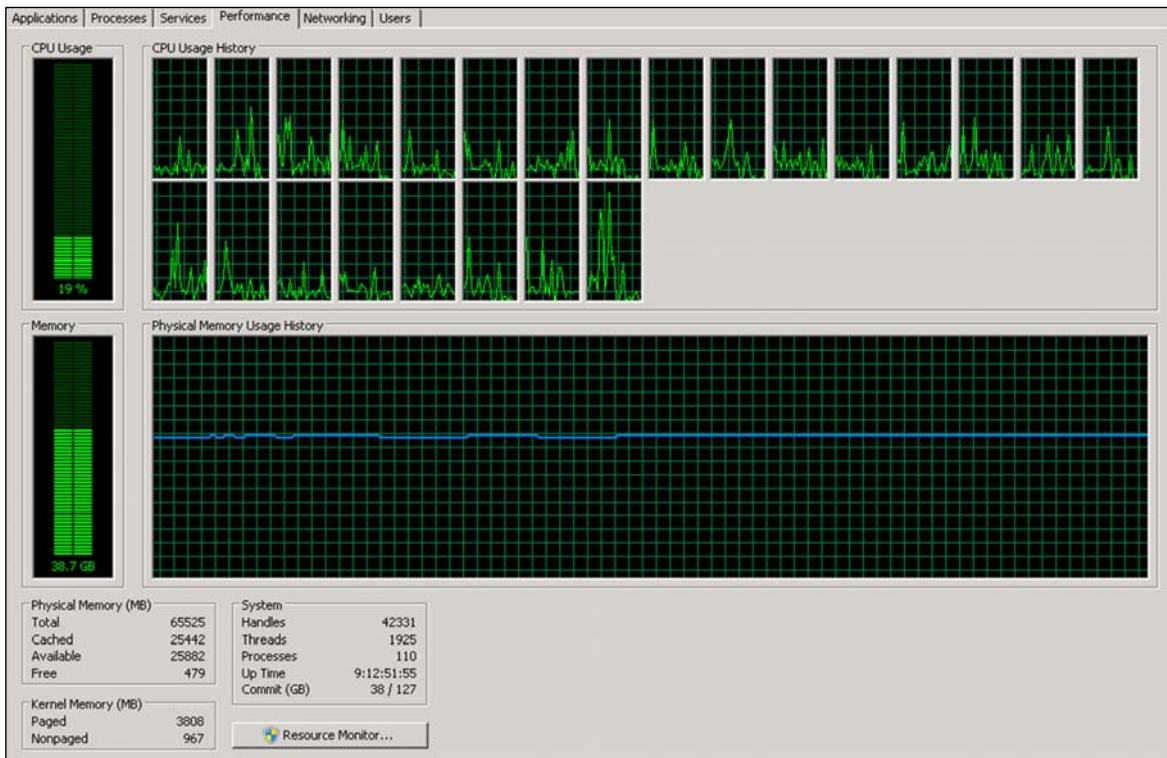
## RAM-Disk – Spielerei oder Speedup?

- Aber  
Fühlt man wirklich den Unterschied zwischen 1,5 und 2 Sekunden?
- Oder  
Werden die Faktoren bei Multiuser-Betrieb nicht noch besser?
- Und  
Muss der ImageCache ins RAM?

# Redaktionsserver mit 18 Usern



# Publizierungsserver mit Jobs/Publishing Queues





<http://www.kit.edu/studieren.php/edit>

## Im Template

```
if ((isset($_SERVER['PATH_INFO'])) &&
    ($_SERVER['PATH_INFO'] == '/edit')) {
    header ('Location: https://<WSM-SERVER>/
            cms/ioRD.asp?<%Info:SmartEdit-URL_der_Seite%>');
}
```

# Infos für nicht funktionierende Links

<http://www.kit.edu/studieren.php/gmd>

## Im Template

```
if ((isset($_SERVER['PATH_INFO'])) &&
    ($_SERVER['PATH_INFO'] == '/gmd')) {
    echo '
    ProjectGuid=<%Info_ProjectGUID%>;
    PageGuid=<%Info_PageGUID%>;
    ChangeDate=<%Info_ChangeDate%>;
    ChangeAuthor=<%Info_ChangeAuthor%>;
    EditCMSUrl="https://<WSM-SERVER>
                /cms/ioRD.asp? <%Info:SmartEdit-URL_der_Seite%>
    ';
}
```

Anzeige auf SmartEdit-Startseite für jedes Projekt/jeden Autor

# Drag & Drop Header



[Mittlere Spalte bearbeiten]

[ID 424] Introduction

[Spalte bearbeiten]

[Art] Inhalte der Rahmenseite "Unser Profil" sortieren oder entfernen

Text bearbeiten [id=70] [ID 70] Unser Profil

## Unser Profil

Kurzer Einführungstext...

Lorem ipsum dolor sit amet, consetetur sadipscing elitr, sed diam nonumy eirmod tempor invidunt ut labore et dolore magna aliquyam erat, sed diam voluptua. At vero eos et accusam et justo duo dolores et ea rebum. Stet clita kasd gubergren, no sea takimata sanctus est Lorem ipsum dolor sit amet. Lorem ipsum dolor sit amet, consetetur sadipscing elitr, sed diam nonumy eirmod tempor invidunt ut labore et dolore magna aliquyam erat, sed diam voluptua. At vero eos et accusam et justo duo dolores et ea rebum. Stet clita kasd gubergren, no sea takimata sanctus est Lorem ipsum dolor sit amet. Lorem ipsum dolor sit amet, consetetur sadipscing elitr, sed diam nonumy eirmod tempor invidunt ut labore et dolore magna aliquyam erat, sed diam voluptua. At vero eos et accusam et justo duo dolores et ea rebum. Stet clita kasd gubergren, no sea takimata sanctus est Lorem ipsum dolor sit amet.



Infobox hinzufügen, sortieren entfernen

Infobox bearbeiten [id=12] [ID 12]

Institut für Projektvorgaben  
D-76128 Karlsruhe  
Tel.: +49 721 608-1234 oder  
Tel.: +49 7247 82-5678  
E-Mail: [scc@kit.edu](mailto:scc@kit.edu)

Infobox bearbeiten [id=76] [ID 76]

2.box

# Drag & Drop Header

## Eigenes CSS im RedDotMode

```
/* START Drag&Drop-Header */
.RD_BgRight, .RD_BgLeft, .RD_Title {
    background: url(http://wsm.scc.kit.edu/vorlage/img/intern/tab_inactive.gif) repeat-x !important;
}
.RD_DropZoneItem .RD_Header {
    height: 17px !important;
    float: right;
    z-index: 12;
}
.RD_DropZoneItem .RD_Header tr {
    vertical-align: top;
}
.RD_Title span {
    white-space: nowrap;
    overflow: hidden;
    display: inline-block;
    height: 17px !important;
    text-overflow: ellipsis;
}
div#middle-row .RD_DropZoneItem .RD_Header {
    width: 200px !important;
}
div#middle-row .RD_Title span {
    width: 181px !important;
}
div#right-row .RD_DropZoneItem .RD_Header {
    width: 100px !important;
    position: relative;
    top: 4px;
}
div#right-row .RD_Title span {
    width: 81px !important;
}
/* ENDE Drag&Drop-Header */
```

## Verlinkungszeiträume visualisieren

 Text bearbeiten [id=4746]

Öffnungszeiten und Zugang SCC-Nord

 Text bearbeiten [id=182] 

Öffnungszeiten und Zugang SCC-Süd

 Text bearbeiten [id=182] 

Öffnungszeiten und

Erscheinungszeitraum bis 16.05.2014 23:59

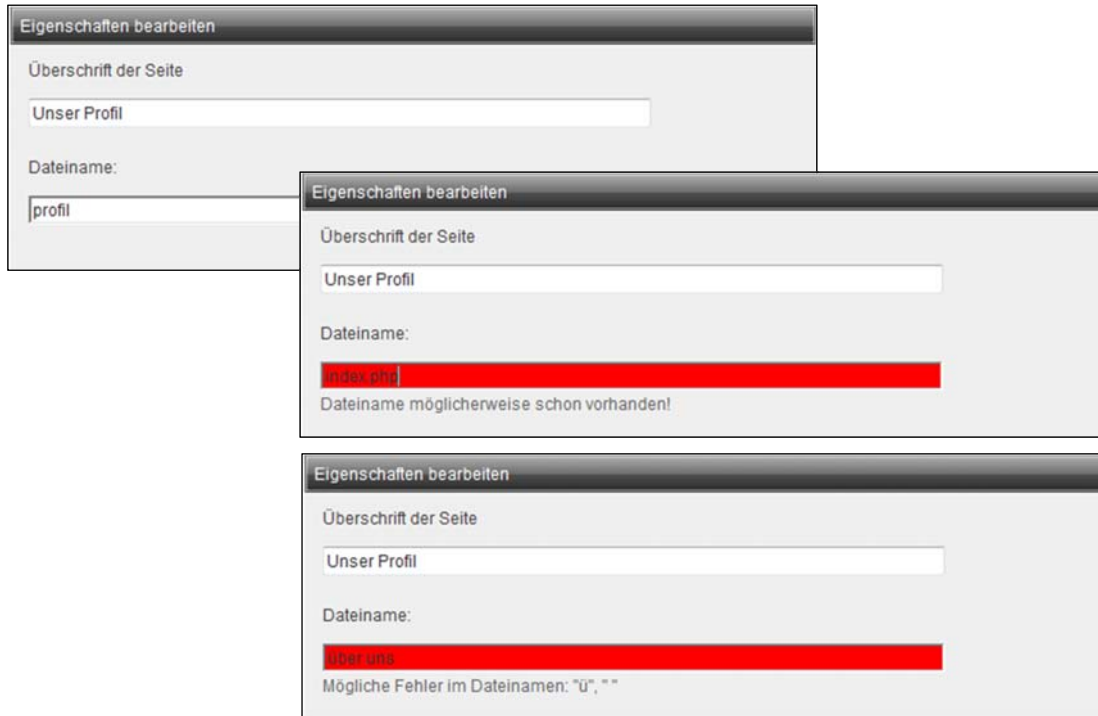
## Verlinkungszeiträume visualisieren

- Per AJAX- zu RQL-Abfragen ☹

- Per AJAX zu MSSQL-DB

```
SELECT REL5, REL6 FROM IO_REL WHERE  
REL3 = '<PageGUID>' AND REL1 = '<linkGuid>'
```

# Dateinamen



Eigenschaften bearbeiten

Überschrift der Seite

Unser Profil

Dateiname:

profil

Eigenschaften bearbeiten

Überschrift der Seite

Unser Profil

Dateiname:

index.php

Dateiname möglicherweise schon vorhanden!

Eigenschaften bearbeiten

Überschrift der Seite

Unser Profil

Dateiname:

über uns

Mögliche Fehler im Dateinamen: "ü", ""

# Dateinamen

## Ajax-Call im Dialogfenster mit Überprüfung auf Übereinstimmung von Dateinamen

### Ergänzung ...ASPAspDI\Templates\ioDevDialogEditPageSettings.htm

```
<script type="text/javascript" src="/vorlage/jquery.min.js"></script>
<SCRIPT language=javascript>
  if (typeof jQuery == "function") {
    $(document).ready( function () {
      $('#Text2').insertAfter('#Text2');
      $('#Text2').bind('keyup', function() {
        $.ajax({
          url: "/local/checkfilename.php?on=" + encodeURIComponent("<%PageName%>") + "&fn=" +
            encodeURIComponent($(this).attr('value')) + "&lid=<%LoginGuid%>&sid=<%SessionKey%>",
          success: function(data){
            if (data) {
              $('#error').html(data)
              $('#Text2').css('backgroundColor', '#ff0000')
            }
            else {
              $('#error').html('&nbsp;');
              $('#Text2').css('backgroundColor', '#ffffff')
            }
          }
        });
      });
    });
  }
  var sActiveElementID="";
  ...
```

#### /local/checkfilename.php

Dateinamen enthält nur  
a-zA-Z0-9\_\-.\@?=:;\/+##\$

Vergleich gegen alle ex. Dateinamen  
getPageFileNames (RQL)

# Content Analytics Integration

Seite publizieren Web-Vorschau Teaser auf Homepage erstellen

Presseinformation: Bearbeitung abschließen [id=12993]

Press Release 064/2013

## Alexander Wanner Is New Vice President for H

### Science Minister Theresia Bauer: Good Choice for the Educa Former Chief Higher Education Officer of KIT to Take Office



Professor Alexander Wanner. (Photo: Eva Pailer, KIT)

**Professor Alexander Wanner will take office as Vice President for Higher Education and Academic Affairs on June 01, 2013. The materials scientist is highly familiar with all aspects of studies and academic education: From October 2008 to 2012, Wanner was Studies Dean of the Department of Mechanical Engineering. Since September 2012, he has been working as Chief Higher Education Officer (CHEO) as a successor of Professor Horst Hippler, one of the two founding presidents of KIT, who had been the acting Vice President for Higher Education after KIT foundation.**

"Education is our future and a core task of KIT," says Wanner. "We will constantly advance education

#### Meta Information

##### Keywords

Higher Education, Vice President, Academic affairs, Mechanical engineering, President of KIT, Academic further education, Further Education

##### Description

Professor Alexander Wanner will take office as Vice President for Higher Education and Academic Affairs on June 01, 2013.

# Content Analytics Integration

Seite publizieren Web-Vorschau Teaser auf Homepage erstellen

Presseinformation: Bearbeitung abschließen [id=12993]

Press Release 064/2013

## Alexander Wanner Is New Vice President for H

### Science Minister Theresia Bauer: Good Choice for the Educa Former Chief Higher Education Officer of KIT to Take Office



Professor Alexander Wanner. (Photo: Eva Pailer, KIT)

**Professor Alexander Wanner will take office as Vice President for Higher Education and Academic Affairs on June 01, 2013. The materials scientist is highly familiar with all aspects of studies and academic education: From October 2008 to 2012, Wanner was Studies Dean of the Department of Mechanical Engineering. Since September 2012, he has been working as Chief Higher Education Officer (CHEO) as a successor of Professor Horst Hippler, one of the two founding presidents of KIT, who had been the acting Vice President for Higher Education after KIT foundation.**

"Education is our future and a core task of KIT," says Wanner. "We will constantly advance education

#### Teaser

##### Headline

Alexander Wanner Is New Vice President for Higher Education

##### Summary

Professor Alexander Wanner will take office as Vice President for Higher Education and Academic Affairs on June 01, 2013.

"Education is our future and a core task of KIT," says Wanner.

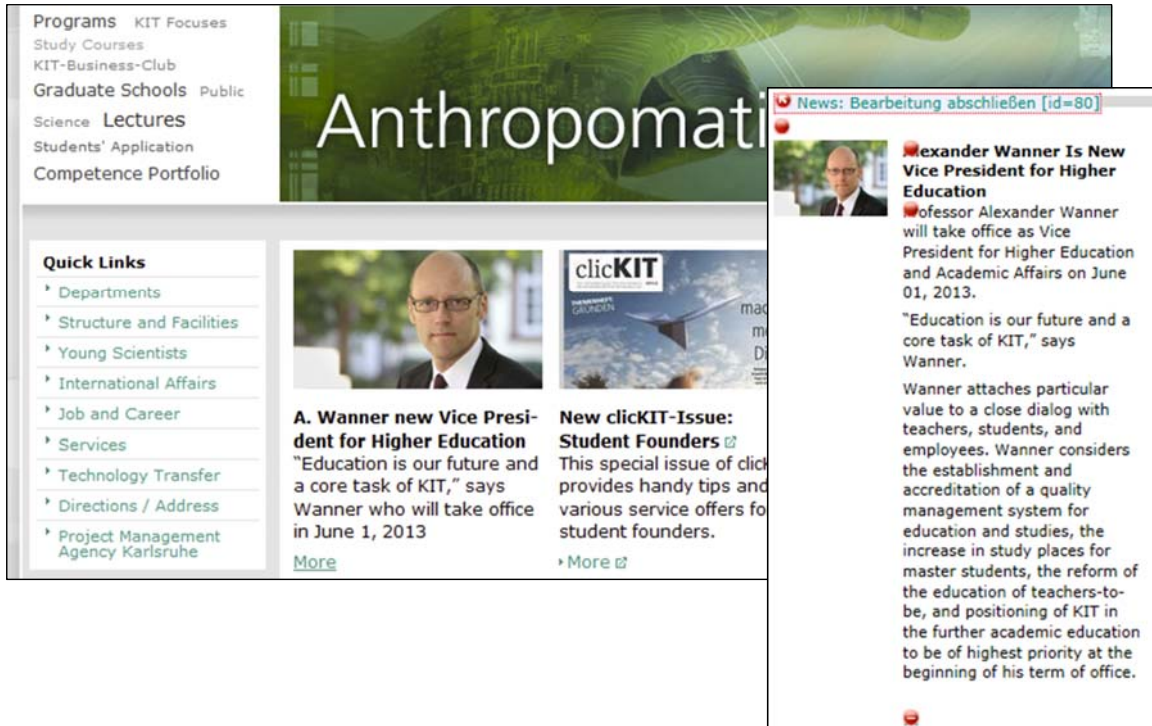
Wanner attaches particular value to a close dialog with teachers, students, and employees. Wanner considers the establishment and accreditation of a quality management system for education and studies, the increase in study places for master students, the reform of the education of teachers-to-be, and positioning of KIT in

Sentences: 3

##### Location

- Homepage
- Press Information
- Alumni

# WSM-Integration – manuelles Finetuning



**Programs** KIT Focuses  
Study Courses  
KIT-Business-Club  
Graduate Schools Public  
Science Lectures  
Students' Application  
Competence Portfolio

**Quick Links**

- Departments
- Structure and Facilities
- Young Scientists
- International Affairs
- Job and Career
- Services
- Technology Transfer
- Directions / Address
- Project Management Agency Karlsruhe

**Anthropomati**

**News: Bearbeitung abschließen [id=80]**

**Alexander Wanner Is New Vice President for Higher Education**

Professor Alexander Wanner will take office as Vice President for Higher Education and Academic Affairs on June 01, 2013.

"Education is our future and a core task of KIT," says Wanner.

Wanner attaches particular value to a close dialog with teachers, students, and employees. Wanner considers the establishment and accreditation of a quality management system for education and studies, the increase in study places for master students, the reform of the education of teachers-to-be, and positioning of KIT in the further academic education to be of highest priority at the beginning of his term of office.

**A. Wanner new Vice President for Higher Education**  
"Education is our future and a core task of KIT," says Wanner who will take office in June 1, 2013  
[More](#)

**New clicKIT-Issue: Student Founders**  
This special issue of clicKIT provides handy tips and various service offers for student founders.  
[More](#)

# Aber natürlich haben wir auch noch...

# Wünsche



Einstellungen Hilfe Abmelden Suchen

Panels ausblenden Sprache auswählen Projekt auswählen

HOME SETEMAP IMPRESSUM KIT

SCC Steinbuch Centre for Computing

**InfoBox bearbeiten [id=5893]**  
Steinbuch Centre for Computing  
70573 L88 Karlsruhe  
Tel: +49 721 608-43754  
jurdj oder -25401 (Stand)  
E-Mail: contact@scc.kit.edu

**InfoBox bearbeiten [id=7031]**  
Service Desk  
Öffnungszeiten  
Mo - Do 8:00 bis 18:00 Uhr  
Fr 8:00 bis 17:00 Uhr  
Tel: +49 721 608-8000  
E-Mail: service@scs.kit.edu

**InfoBox bearbeiten [id=7031]**  
Service Desk  
Öffnungszeiten  
Mo - Do 8:00 bis 17:00 Uhr  
Tel: +49 721 608-45678  
Fr - Sa 8:00 bis 17:00 Uhr  
Tel: +49 721 608-45578  
E-Mail: service@scs.kit.edu

**InfoBox bearbeiten [id=57]**  
Schnellantwort  
• E-Mail  
• Telefon für Studierende  
• Drucken & Kopieren  
• Kopie / Antwort  
• Anträge  
• Software  
• Netz  
• FunkLAN  
• Software  
• HPC und Clustercomputing  
• Geräteausleihe

**InfoBox bearbeiten [id=6443]**  
SCC-SmartLinks  
Schnellantwort

**The new C++ Standard Scientific Colloquium (6.9.2011)**  
The presentation will introduce the new standard using specific code examples, including a discussion of limitations that still remain. Furthermore it will give an insight into the standards process itself and introduce the people and organizations behind the C++ standard.  
[Further information](#)

**9th International GridKa School 2011 (05.09. - 08.09.2011)**  
The school is hosted by SCC and organized by KIT, the Swiss National Grid Initiative (Swiss) and the Leibniz Institute "Physik at the Teravolt". It cooperates with the European Grid Initiative (EGI), the European Middleware Initiative (EMI) and the Initiative for Globus in Europe (IGE). GridKa School offers a broad range of topics, which are chosen

## Bitte an die Teilnehmer



Wie wichtig sind Ihnen  
die vorgeschlagenen Themen







## Zusätzliche Meta-Informationen pro Seite

- Seitenstatus
  - Mit Angabe von Autor (Benutzername **und** vollständiger Name)
- Publizierungszeitraum
- Entweder per RenderTag oder Info-Element



Text bearbeiten [id=182]   
Öffnungszeiten und  Erscheinungszeitraum bis 16.05.2014 23:59

News bearbeiten [id=1325]   


News bearbeiten [id=1322]   


News bearbeiten [id=1322]   
Globale Optimierung III  Bearbeitet von: uli Ulrich Weiss

## RedDots – noch notwendig?

- Wenn ja, dann aber Punkte und Beschriftungen anklickbar!
- Oder RedDots für Standardelemente weglassen
  - Impliziert alle Schnipsel/Fragmente werden als Webseite behandelt
  - Für Workflows, Aufgaben, Übersetzungen



Xample Projekt

OpenText Web Site Management mit seinen zwei Server-Applikationen Management Server und Delivery Server stellt dieses Beispielprojekt zu Demonstrationszwecken zur Verfügung.

Die in diesem Projekt implementierten Funktionalitäten sind mit der Zielsetzung implementiert, auch als Orientierungspunkt für andere Projekte dienen zu können. Auf diese Weise möchten wir Ihnen Lösungen, Konzepte und Konfigurationen für immer wiederkehrende Anforderungen bereitstellen, die im Rahmen dieses Projekts den Anspruch eines "Best Practice" anstreben. Es ist aber auch zu berücksichtigen, dass jedes Projekt seine individuellen Anforderungen hat, die andere Lösungswege erfordern und somit von dem gewählten Weg in diesem Beispielprojekt abweichen können. Nutzen Sie dieses Projekt, um insbesondere in der initialen Phase eines Web Projektes für ein solides Fundament zu sorgen, was sich durch klare Konzepte, Konventionen und sauberen Template-Code auszeichnen sollte.



## Kontextmenü und RedDots

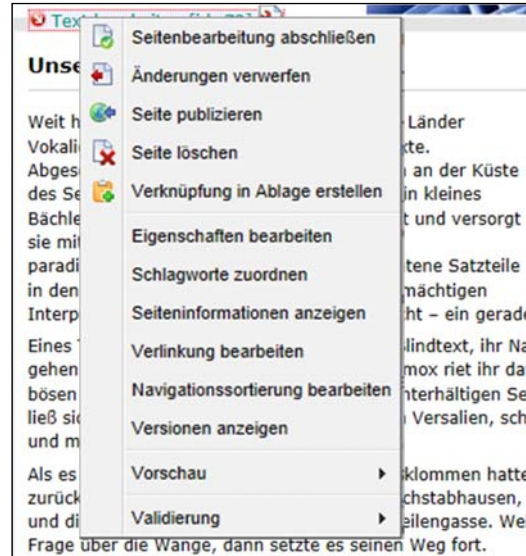
- Überschrift im Kontextmenü „Headline (Seiten-ID)“
  - Menü-Inhalt bei geschlossenen Seiten
    - Navigation Manager
    - Publizieren
    - Seitenbearbeitung abschließen
    - Freigeben
    - Seite Löschen
    - Vorschau
    - Validierung
    - Freie Seiten erstellen
- Nur Masterpage
  - Mit allen Unterseiten (Seiten-Überschriften und IDs anzeigen)



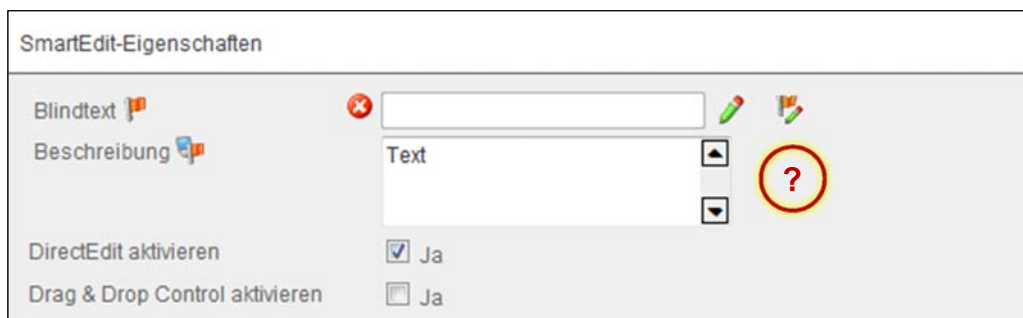


## Kontextmenü und RedDots

- Shortcut  
Kontextmenü einer Seite anzeigen bei Rechtsklick auf entsprechenden *ioRedDotOpenPage*



## Sprachvarianten übergreifende Bearbeitung



Auch für Beschreibungen eine sprachvariantenübergreifende Bearbeitung ermöglichen



## DirectEdit: *Felder hüpfen*

### Falsche CSS-Zuordnung

DirectEdit macht aus Feldern Block-Elemente anstatt einfach inline zu lassen, damit springen Felder beim Editieren in die nächste Zeile

`\OpenText\WS\MSWeb\WebClient\Scripts\RedDot.UI.Preview.js`

bei der `_endEdit`-Funktion (`_endEdit: function(cancel)`) folgende Zeile ändern (ca. Zeile 1298)

```
// this._editableElement.style.display = String.empty;
this._editableElement.style.display = 'inline';
```

bei der `edit`-Funktion (`edit: function()`) folgende Zeile ändern (ca. Zeile 1043)

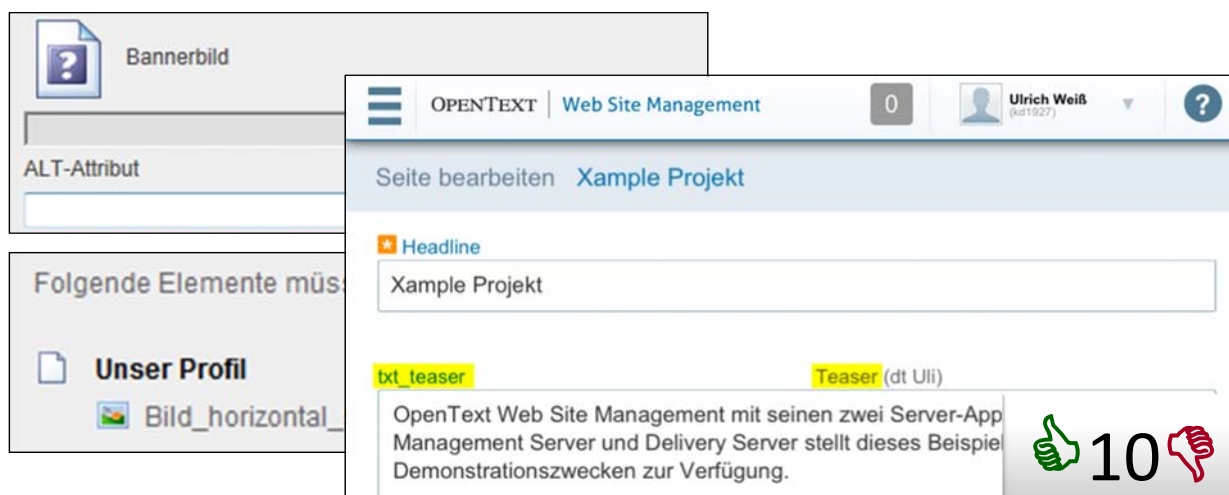
```
// this._editableElement.style.display = "inline-block";
this._editableElement.style.display = "inline";
```



## Elementbeschreibungen anstelle -namen anzeigen

In allen Dialogen (Formular, Workflow, Aufgaben)

- Beschreibung verwenden
- Nur falls keine Beschreibung vorhanden, Elementnamen anzeigen




# CK-Beschreibung nicht HTML-encoden

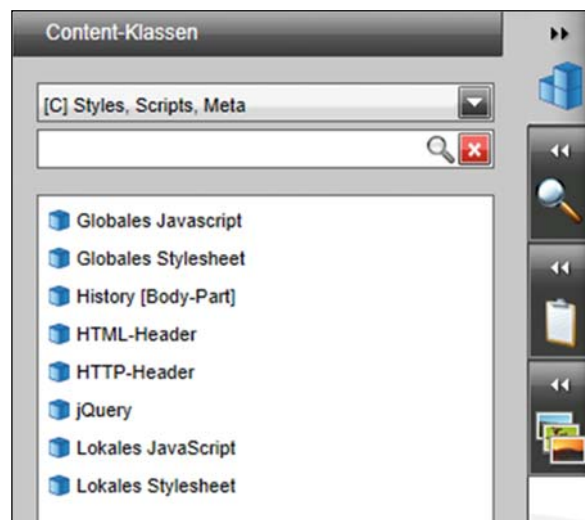
```
Content-Klassen bearbeiten
└─ [C] Container
  └─ Artikel <script>function c_a(){w=window.open('/sshots/show.php?p=Artikel_b.jpg', 'p', 'h
  └─ Person / Mitarbeiter <script>function c_m(){w=window.open('/sshots/show.php?p=Mitarbeiter_b.jpg', 'p'
  └─ Projekt <script>function c_p(){w=window.open('/sshots/show.php?p=Projekt_b.jpg', 'p', 'h
  └─ Prüfung <script>function c_pr(){w=window.open('/sshots/show.php?p=Pruefung_b.jpg', 'p',
  └─ Stellenausschreibung <script>function c_j(){w=window.open('/sshots/show.php?p=Stellen_b.jpg', 'p', 'h
  └─ Studien-/Diplomarbeit <script>function c_st(){w=window.open('/sshots/show.php?p=Diplomarbeit_b.jpg', '
  └─ Tagung / Vortrag <script>function c_ta(){w=window.open('/sshots/show.php?p=Vortrag_b.jpg', 'p', '
  └─ Vorlesung <script>function c_v(){w=window.open('/sshots/show.php?p=Vorlesung_b.jpg', 'p',
```

Auch wenn´s eigentlich falsch ist.  
Bitte wieder:  
CK Beschreibungen nicht HTML-encoden



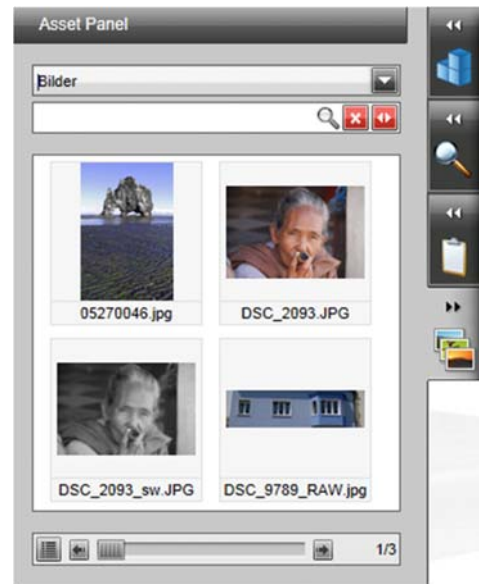
# Panels – Content Klassen

- Nur erlaubte anzeigen
- Alle in einer Liste ohne Ordnerauswahl?



## Panels – Assets

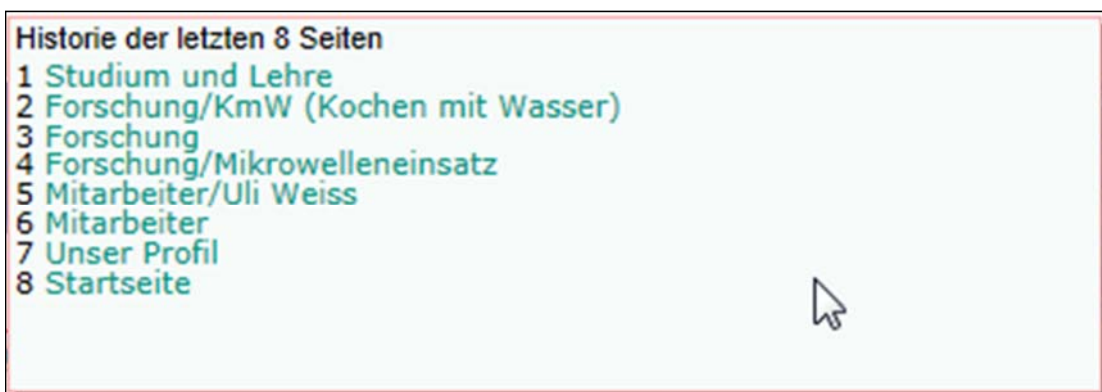
- Variable Größe
- Upload per Drag & Drop
- Bulk-Upload
  
- Auch im Texteditor verfügbar



👍 13-16 👎

## Panels – Zuletzt besuchten Seiten

- „Zuletzt besuchte Seiten“ sinnvoll?





- Alle Panels frei positionierbar

👍 17-18 👎

## Begriffe – Back to the roots

- Seite in Ablage legen      ← *Verknüpfung in Ablage erstellen*
- Verlinken/Verweisen      → zu einer Aktion für Redakteure machen (und im Hintergrund konfigurierbar)
- Module
  - Homepage      → Übersicht (oder besser entfallen lassen)
  - Asset Manager      → Assets

 19-21 

## Begriffe – korrekte Fehlermeldungen



- *Diese Seite ist gelöscht oder Seite existiert nicht in dieser Sprache oder ...?*

 22 

# Bilder einfügen

Asset Internet

Datei:  Auswählen

Alternativtext:

CSS-Klasse: Keine CSS-Klasse

Ausrichtung: (keine)

Hilfe OK Entfernen Abbrechen

Lokale Datei auswählen

Asset auswählen

Keine Datei

Abbrechen

Bilder

Dokumente  
Download McAfee  
Misc  
RedDot intern

Hilfe OK Abbrechen

Bilder

Thumbnail Liste Ordner wechseln

<< Vorherige Seite | Seite 1 von 1 | Nächste Seite >>

Springe zu Seite 1

Hier keine Bilder speichern

Bitte Ordner wechseln

Ordner wechseln rechts oben !!!

<< Vorherige Seite | Seite 1 von 1 | Nächste Seite >>

Springe zu Seite 1

8 Klicks!!!

# Bilder einfügen

- Vereinfachter Dialog (spart 4 Klicks)

Sprungmarke Seite Asset Internet E-Mail

Datei: Wählen Sie die hochzuladende Datei aus.  Durchsuchen...

Datei aus Asset Ordner

Bilder  
Dokumente  
Download McAfee  
Misc

Anzeige aller Ordner inkl .Unterverordner

QuickInfo:



Target: (keines)

Hilfe OK Entfernen Abbrechen



## Asset einfügen

- Drag & Drop vom Desktop
  - Direkt auf Image-RedDot
  - Direkt auf Bild/Platzhalter
  - Nachfrage bzgl. Attributen und Ablageorder (Auswahl aus allen verfügbaren Ordnern und Unterordnern)
- Multi-Upload
  - Gleichzeitiger Upload mehrerer Assets

 24-25 

## Bilder

 Bild über die gesamte Breite

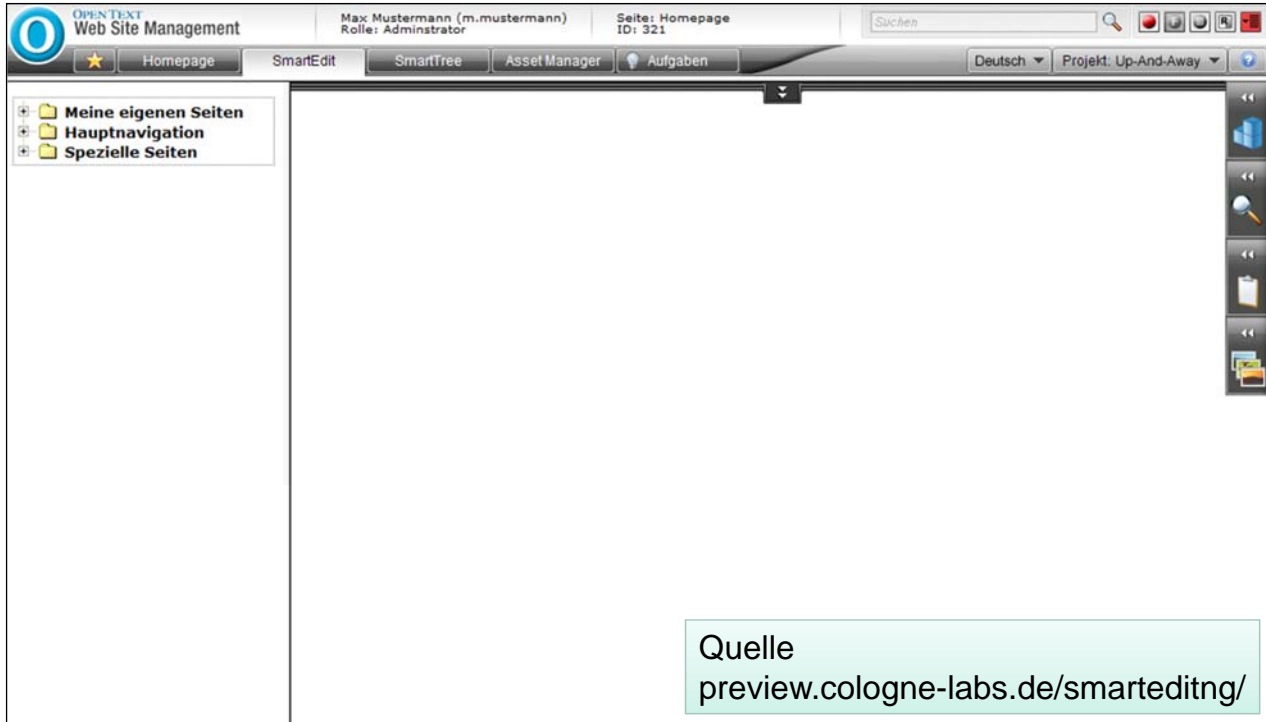


## Speicherung/Upload in einer Größe

- Automatische Skalierung in unterschiedliche vom Sitebuilder zu definierende Größen

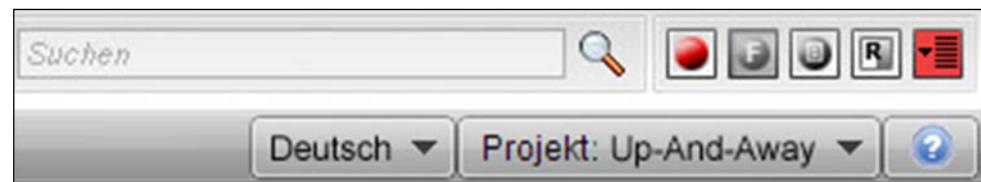
 26 

# Vereinfachung der Oberfläche



Quelle  
[preview.cologne-labs.de/smartereditng/](http://preview.cologne-labs.de/smartereditng/)

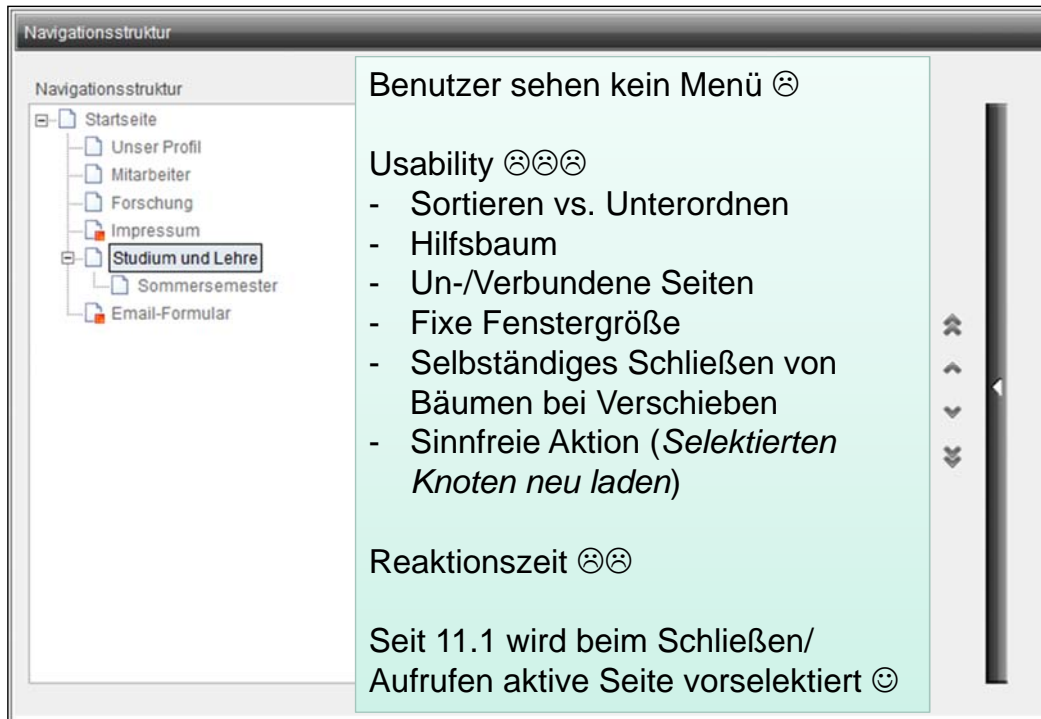
# Vereinfachung der Oberfläche



- Alle Informationen/Aktionen oben im Arbeitsbereich
- Dialoge zeigen gewählten Eintrag an
- Indikator Aufgaben dort, wo man eh hin muss



# Navigation Manager – Status Quo



Navigation Manager – Status Quo

Navigationssstruktur

- Startseite
  - Unser Profil
  - Mitarbeiter
  - Forschung
  - Impressum
  - Studium und Lehre
  - Sommersemester
  - Email-Formular

Benutzer sehen kein Menü ☹

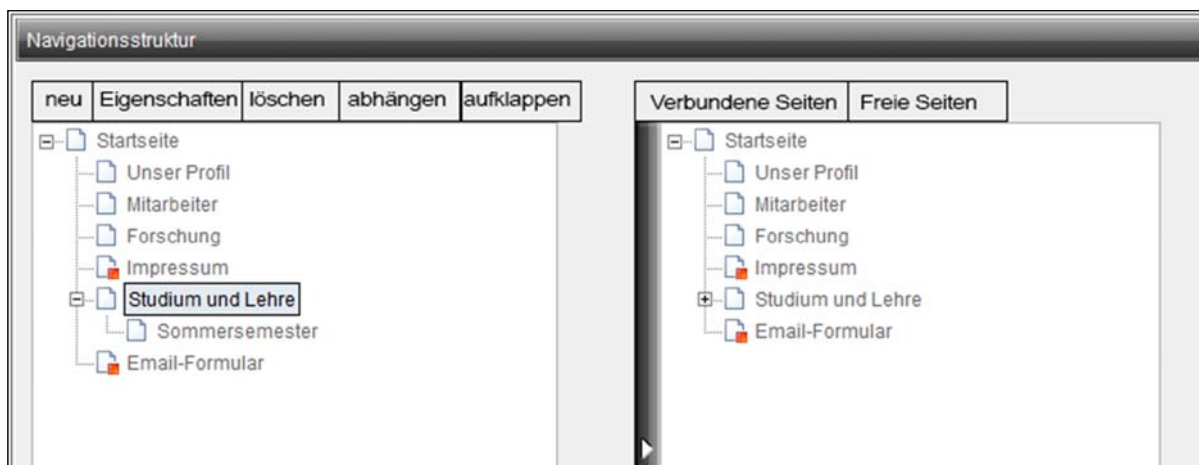
Usability ☹☹☹

- Sortieren vs. Unterordnen
- Hilfsbaum
- Un-/Verbundene Seiten
- Fixe Fenstergröße
- Selbständiges Schließen von Bäumen bei Verschieben
- Sinnfreie Aktion (*Selektierten Knoten neu laden*)

Reaktionszeit ☹☹

Seit 11.1 wird beim Schließen/Aufrufen aktive Seite vorselektiert 😊

# Navigation Manager – Potenzial



Navigation Manager – Potenzial

Navigationssstruktur

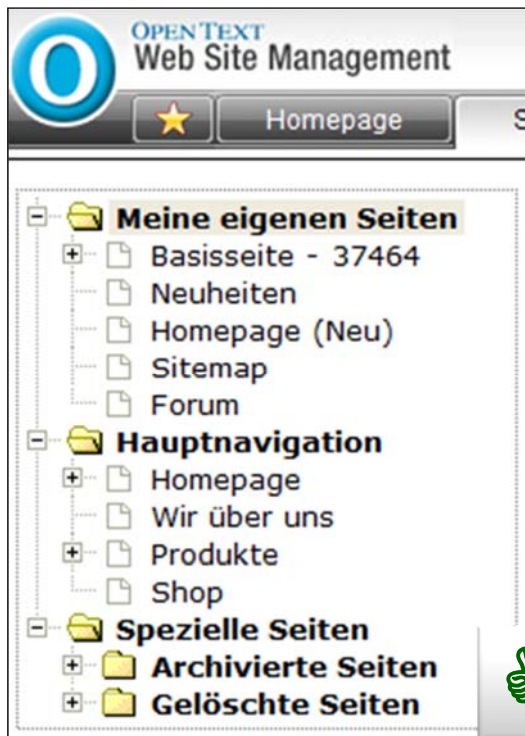
neu Eigenschaften löschen abhängen aufklappen

Verbundene Seiten Freie Seiten

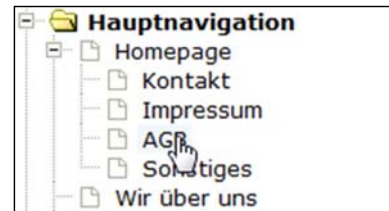
- Startseite
  - Unser Profil
  - Mitarbeiter
  - Forschung
  - Impressum
  - Studium und Lehre
  - Sommersemester
  - Email-Formular

- Sortieren/Umhängen durch Drag&Drop
- Deaktivieren inaktiver Befehle

# Noch besser – im linken Strukturbereich

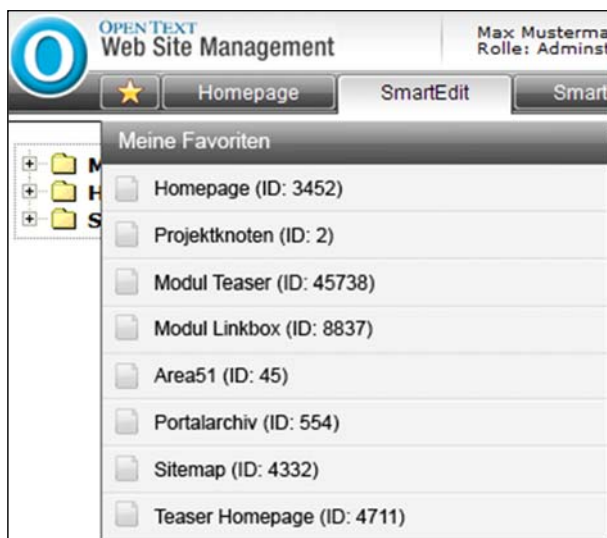


## Sortieren / Umordnen



👍 30-31 👎

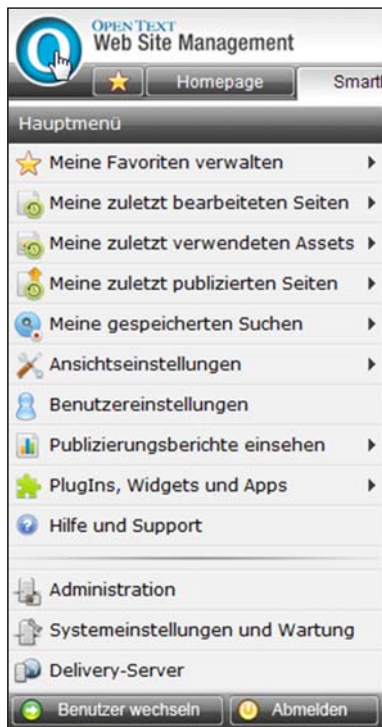
# Einfache Favoritenverwaltung



## Favoritenverwaltung für Redakteure

👍 32 👎

## O-Button mit WSM-Menü



Viele Addons für Redakteure  
Zugang für Admins



## Differenzierte Listendarstellung

Unterschiedliche Darstellung  
in Listen in Abhängigkeit von  
der Position

(hier 1./2., 3.-5. und 6.-8.)



# Erscheinungszeitraum für alle Links setzen

Funktionalität: „Zeitraum für alle Links übernehmen“

Seiten-Verlinkung und -Erscheinungszeitraum bearbeiten

Sie erhalten hier eine Ansicht, mit welchen Links diese Seite ggf. in Verbindung mit einem Erscheinungszeitraum verknüpft ist. Bestimmen Sie mit dem Optionsfeld, welcher Link als Hauptlink für bestimmte Seiteneigenschaften wie Workflow usw. zuständig ist.

Seite nach Ablauf an allen Links in Papierkorb verschieben

**Link hinzufügen**

- Homepage
  - News
- Homepagebox
  - News
- KIT-App - News
  - liste
- News 2014
  - liste\_news
- RSS für KIT-App
  - cont\_teaser



# Ansichtseinstellungen – auf Seite bleiben

Seite publizieren Web-V

Rahmenseite: bearbeiten

Historie der letzten 8 Seiten

**Website**

Startseite

**Publizierung**

Navigation alleine publizieren

**Publizierungen**

Keine aktiven Publizierungen

**Tools**

Formulare

RSS-Feed

Feedback Übersicht

**Freie Seiten** (gesamt: 0)

Benutzer mit freien Seiten

Freie Seiten im Projekt

Seiten löschen

**Tipps**

**Seitenpublizierung** < 16 / 18 >

Was kann ich tun, wenn meine Seiten nicht neu publiziert werden?

alle Tipps...

**Doku und Anleitungen**

Dokumentation KIT-OE-Projekte (Version 3.6, November 2012)

Formulargenerator

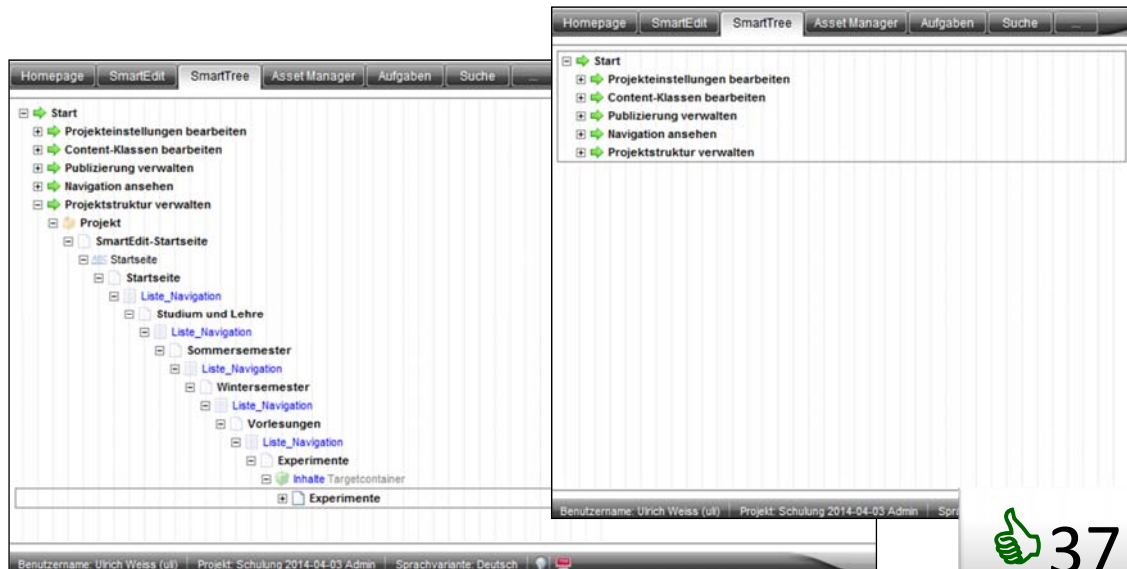
Bildergalerien

Bei Änderungen von Ansichtseinstellungen auf der aktuellen Seite verbleiben und nicht zur SmartEdit-Startseite wechseln

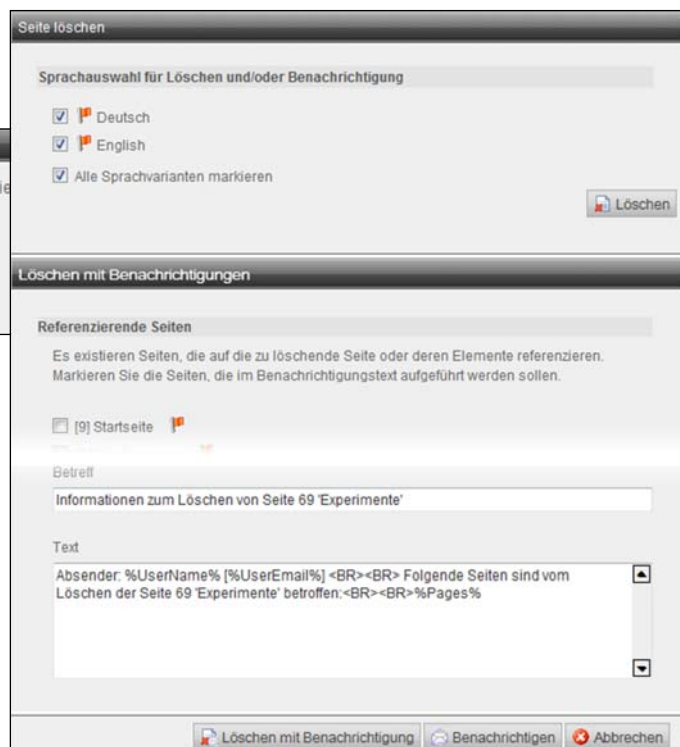


## Sprachwechsel im SmartTree

- Kein Reset auf Projektknoten nach Sprachwechsel
- Verbleib auf aktuell gewählter Seite



## Dialoge zusammenführen – Seite löschen

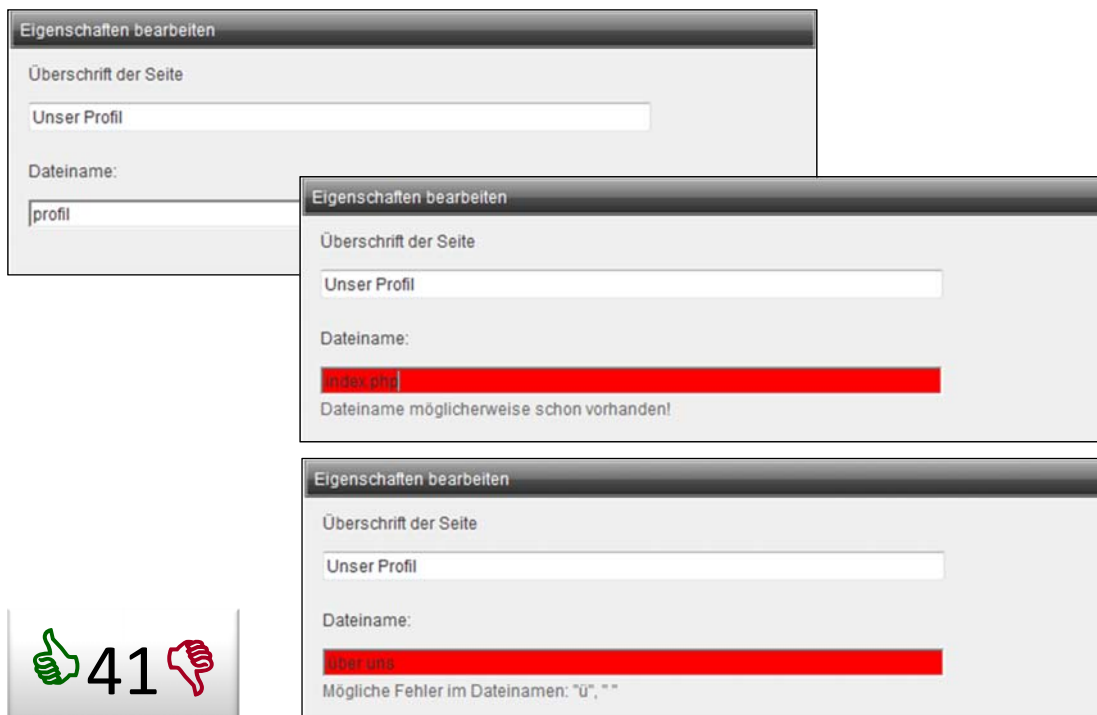


## Apropos Seite löschen

- Noch eine „aktivierte“ Option  
**Publizierte Seite sofort vom Server entfernen**
  
- *Liveserver aufräumen*
  - Reparieren!!!
  - Auch Instanzen in den „Nicht-Hauptsprachen“-Varianten löschen
  - Zeitnahe Ausführung (nicht erst bei nächster Vollpublizierung)

 39-40 

## Dateinamen (Syntax und Eindeutigkeit)



Eigenschaften bearbeiten

Überschrift der Seite

Unser Profil

Dateiname:

profil

Eigenschaften bearbeiten

Überschrift der Seite

Unser Profil

Dateiname:

index.php

Dateiname möglicherweise schon vorhanden!

Eigenschaften bearbeiten

Überschrift der Seite

Unser Profil

Dateiname:

über uns

Mögliche Fehler im Dateinamen: "ü", ""

 41 

## Dialoge

- Unterschiede zwischen
  - *Speichern* und *Abschließen*
  - *Abbrechen* und *Zurück*
  
- Oder vielleicht...

Zwischenspeichern    Speichern    Vorschau    Abbrechen

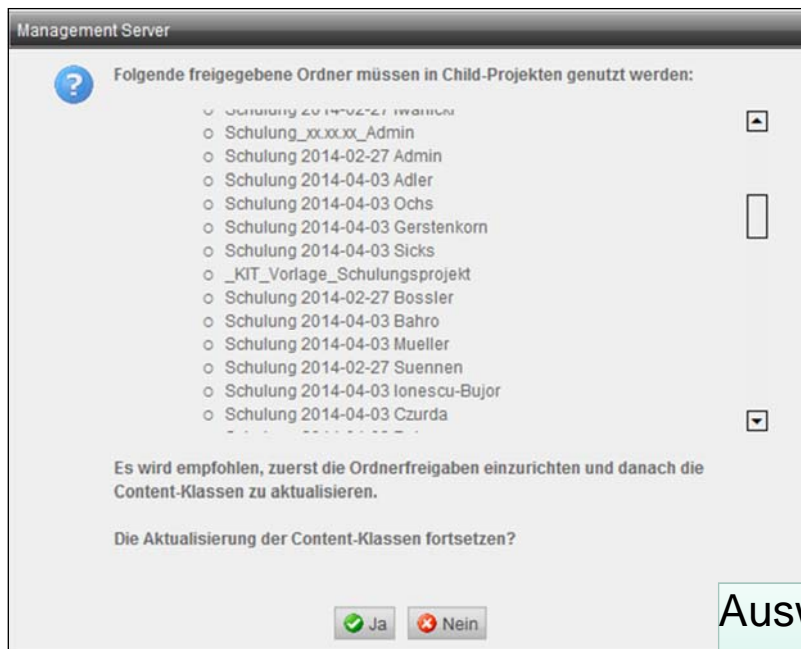


## Administration bei hoher Projektanzahl

- *Select all/Deselect all* in Dialogen mit Projektauswahl
  - Ordner Freigabe bearbeiten (2 min.)
  - Plugins zuordnen
  - Benutzer Projekt zuweisen (45s ☺☺☺)



# Administration bei hoher Projektanzahl



Alphabetische  
Sortierung?

Auswahlmöglichkeit?  
Inkl. Select/deselect all 😊

# Seite kopieren für Redakteure

- Erstellung einer Kopie mit allen Inhalten einer Masterpage
- Optionen
  - „Schnipsel“ kopieren oder bestehende Seiten verwenden
  - Unterseiten (d.h. Ast im Navigationsmenü) mit kopieren





## Bedienbarkeit mit Tastatur

- Ja, Tablets sind cool
- Nein, lange Texte tippen Redakteure lieber auf der Tastatur
- WSM sollte mit Tastatur bedienbar werden



## Geschafft!

# Was vergessen?



Jeder hat noch  
einen Wunsch frei ...



Fragen und Anmerkungen

Ulrich Weiß  
weiss@kit.edu  
0721-608-44868